



**SEGARRA**

DESDE 1882

**NATURAL WILDLIFE**

CATÁLOGO

**2022**

DIVISIÓN  
PROFESIONAL



Escanea este código para  
tener el catálogo en tu móvil.

# ÍNDICE



**HURON**

**4** LÍNEA RIVER

**8** LÍNEA UNIFORMIDAD

**12** LÍNEA AGRÍCOLA PROFESIONAL

**18** LÍNEA AGRÍCOLA MULTICANAL

## PLV




**EXPOSITOR SEGARRA**

Solicítelo a su representante de zona



Escanea los códigos QR que aparecen junto a cada artículo para descargar su ficha técnica

LÍNEARIVER



# LÍNEARIVER

IMPERMEABLES

SEGARRA  
DESDE 1882

## JÚCAR



### 9300K



**CORTE:**

Serraje y nylon hidrófugos

**FORRO:**

Membrana impermeable y transpirable

**SUELA:**

Piso de caucho carbono y entresuela de EVA moldeada

**PLANTILLA:**

Termoconformada recambiable de espuma de EVA con forro antihumedad

**REFUERZOS:**

- Sistema de lazada Ghillie con enganches metálicos antióxido
- Estabilizador trasero
- Cambrillón de acero

**COMODIDAD:**

- Lengüeta acolchada forrada para protección del empeine
- Collar antifricción

**TALLAS:**

EUR 36-46 / US 4H-13



SEGARRA  
DESDE 1882

## TURIA



### 9301K



**CORTE:**

Serraje hidrófugo

**FORRO:**

Membrana impermeable y transpirable

**SUELA:**

Piso de caucho carbono y entresuela de EVA moldeada

**PLANTILLA:**

Termoconformada recambiable de espuma de EVA con forro antihumedad

**REFUERZOS:**

- Sistema de lazado con anillas metálicas antióxido
- Estabilizador trasero
- Cambrillón de acero

**COMODIDAD:**

- Lengüeta acolchada forrada para protección del empeine
- Collar antifricción

**TALLAS:**

EUR 39-46 / US 7-13



## MIJARES



### 9302K



**CORTE:**

Serraje hidrófugo

**FORRO:**

Membrana impermeable y transpirable

**SUELA:**

Piso de caucho carbono y entresuela de EVA moldeada

**PLANTILLA:**

Termoconformada recambiable de espuma de EVA con forro antihumedad

**REFUERZOS:**

- Sistema de lazado con anillas metálicas antióxido
- Estabilizador trasero
- Cambrillón de acero

**COMODIDAD:**

- Lengüeta acolchada forrada para protección del empeine
- Collar antifricción

**TALLAS:**

EUR 39-46 / US 7-13





3001



TALLAS: 36-47  
CORTE: Piel flor de 1.8 mm  
SUELA: Caucho Paraka  
PLANTILLA: EVA extraíble termoconformada



7000



TALLAS: 36-48  
CORTE: Piel boxcalf negra de 1.8 mm con textil resinado  
SUELA: Caucho negro Maxtraction antideslizante  
PLANTILLA: EVA extraíble termoconformada



3408



TALLAS: 37-48  
CORTE: Piel flor de 2 mm a 2,2 mm. y Cordura.  
FORRO: Sympatex regulador térmico e impermeable.  
SUELA: Caucho antideslizante  
PLANTILLA: PU extraíble termoconformada



3520



TALLAS: 36-48  
CORTE: Piel flor de 1.4 mm a 1,6 mm.  
SUELA: Caucho antideslizante  
PLANTILLA: PU extraíble termoconformada

# LÍNEA UNIFORMIDAD



284



TALLAS: 38-46  
CORTE: Piel napa flor natural  
FORRO: Textil de alta calidad  
SUELA: EVA ultraligera y antideslizante.  
PLANTILLA: Antibacteriana y acolchada



283



TALLAS: 38-46  
CORTE: Piel napa flor natural  
FORRO: Textil de alta calidad  
SUELA: EVA ultraligera y antideslizante.  
PLANTILLA: Antibacteriana y acolchada



270




TALLAS: 38-47  
CORTE: Piel napa flor natural  
FORRO: Textil de alta calidad  
SUELA: EVA ultraligera y antideslizante.  
PLANTILLA: Antibacteriana y acolchada



281



TALLAS: 38-46  
CORTE: Piel napa flor natural  
FORRO: Textil de alta calidad  
SUELA: EVA ultraligera y antideslizante.  
PLANTILLA: Antibacteriana y acolchada



LÍNEA UNIFORMIDAD



# LÍNEA AGRÍCOLA PROFESIONAL

## LÍNEA AGRÍCOLA PROFESIONAL EXCLUSIVOS



### 7007



TALLAS: 36-48  
CORTE: Serraje marrón de 1.4 a 1.6 mm con cordura  
SUELA: Caucho Maxtraction antideslizante  
PLANTILLA: PU extraíble termoconformada



### 8008



TALLAS: 38-46  
CORTE: Serraje kaky y lona marrón  
SUELA: Caucho antideslizante  
PLANTILLA: EVA extraíble termoconformada



### 101M



TALLAS: 35-46  
CORTE: Serraje marrón  
SUELA: Caucho caucho color caramelo Timber  
PLANTILLA: EVA extraíble termoconformada



### 301



TALLAS: 35-46  
CORTE: Serraje natural.  
SUELA: Caucho color caramelo Timber  
PLANTILLA: EVA extraíble termoconformada



## 8000



TALLAS: 39-46  
 CORTE: Serraje kaky y lona marrón  
 FORRO: Textil de alta calidad  
 SUELA: Caucho vulcanizado negro antideslizante.  
 PLANTILLA: EVA extraíble termoconformada



## 2002 HYDRO



TALLAS: 36-46  
 CORTE: Serraje lona hidrofugado  
 FORRO: Textil de alta calidad  
 SUELA: Caucho vulcanizado negro antideslizante.  
 PLANTILLA: EVA extraíble termoconformada



## 102 HYDRO



TALLAS: 35-46  
 CORTE: Serraje hidrofuzado  
 SUELA: Caucho color natural Timber  
 PLANTILLA: EVA extraíble termoconformada



## 321 HYDRO



TALLAS: 38-46  
 CORTE: Serraje hidrofugado marrón  
 SUELA: Caucho color caramelo Teja  
 PLANTILLA: EVA extraíble termoconformada



## 9200



TALLAS: 39-46  
 CORTE: Serraje kaky de 1.8 a 2.0 mm  
 SUELA: Caucho vulcanizado antideslizante  
 PLANTILLA: EVA extraíble termoconformada  
 CERTIFICACIÓN: SI SRC



## 4200M



TALLAS: 36-48  
 CORTE: Serraje marrón de 1.8 a 2.0 mm  
 SUELA: Caucho Maxresist antideslizante  
 PLANTILLA: EVA extraíble termoconformada



## 6200M HYDRO



TALLAS: 36-48  
 CORTE: Serraje hidrofuzado marrón de 1.8 a 2.0 mm  
 FORRO: Velour marrón  
 SUELA: Caucho negro Maxresist antideslizante  
 PLANTILLA: EVA extraíble termoconformada



## 6200K HYDRO



TALLAS: 36-48  
 CORTE: Serraje hidrofuzado haky de 1.8 a 2.0 mm  
 FORRO: Velour marrón  
 SUELA: Caucho negro Maxresist antideslizante  
 PLANTILLA: EVA extraíble termoconformada





## GAMA HYDRO

CALZADO QUE RETARDA LA ABSORCIÓN  
Y PENETRACIÓN DEL AGUA.

**SEGARRA**  
DESDE 1882

**ARTÍCULOS  
EXCLUSIVOS  
DIVISIÓN  
PROFESIONAL**

**REPELENTE AL AGUA**

**MAYOR TRANSPIRACIÓN**

**MAYOR AHORRO**




Si necesita impermeabilidad total  
consulte nuestra gama específica  
para ello.

**¿Te pondrías  
un traje de buzo  
cuando llueven 4 gotas?**

**SEGURAMENTE NO NECESITES PAGAR MÁS  
POR UNA BOTA IMPERMEABLE**

La Gama Hydro de Segarra  
es más que suficiente para repeler la  
humedad en la mayoría de los trabajos.



**SÓLO EN DISTRIBUIDORES OFICIALES**



Un guiño a La Palma

# LÍNEA AGRÍCOLA

MULTICANAL



4001



TALLAS: 36-48  
 CORTE: Nubuck Kaky hidrofugado de 2 a 2.2 mm  
 SUELA: Caucho Maxresist antideslizante  
 PLANTILLA: PU extraíble termoconformada  
 MEMBRANA: Sistema de termosellado Sympatex



4004



TALLAS: 36-48  
 CORTE: Nubuck marrón hidrofugado de 2 a 2.2 mm  
 SUELA: Caucho Maxresist antideslizante  
 PLANTILLA: PU extraíble termoconformada  
 MEMBRANA: Sistema de termosellado Sympatex



4200N



TALLAS: 36-48  
 CORTE: Serraje natural de 1.8 a 2.0 mm  
 SUELA: Caucho Maxresist antideslizante  
 PLANTILLA: PU extraíble termoconformada



4200K



TALLAS: 36-48  
 CORTE: Serraje Kaky de 1.8 a 2.0 mm  
 SUELA: Caucho Maxresist antideslizante  
 PLANTILLA: PU extraíble termoconformada

# LÍNEA AGRÍCOLA

MULTICANAL



## 3011M



TALLAS: 38-46  
CORTE: Serraje kaky de 1.6 mm con cordura  
SUELA: Caucho antideslizante Teja  
PLANTILLA: EVA extraible termoconformada



## 3011K



TALLAS: 38-46  
CORTE: Serraje kaky de 1.6 mm con cordura  
SUELA: Caucho antideslizante TEJA  
PLANTILLA: EVA extraible termoconformada

# LÍNEA AGRÍCOLA

MULTICANAL



## 100



TALLAS: 35-46  
CORTE: Serraje natural  
SUELA: Caucho color caramelo Sport  
FORRO: Borreguillo blanco



## 101N



TALLAS: 35-46  
CORTE: Serraje natural  
SUELA: Caucho color caramelo Timber



## 4201



TALLAS: 37-46  
CORTE: Piel engrasada marrón de 1.8 mm  
SUELA: Caucho Maxresist antideslizante  
PLANTILLA: EVA extraible termoconformada



## 3007K



TALLAS: 39-46  
CORTE: Serraje kaky de 1.4 a 1.6 mm con cordura  
SUELA: Caucho antideslizante  
PLANTILLA: EVA extraible termoconformada



## 3007T



TALLAS: 39-46  
CORTE: Serraje marrón de 1.4 a 1.6 mm con cordura  
SUELA: Caucho antideslizante  
PLANTILLA: EVA extraible termoconformada



## 3007M



TALLAS: 39-46  
CORTE: Serraje tostado de 1.4 a 1.6 mm con cordura  
SUELA: Caucho antideslizante Teja  
PLANTILLA: EVA extraible termoconformada



806



TALLAS: 35-46  
CORTE: Serraje blanco de 1.2 a 1.4 mm  
SUELA: Caucho color caramelo Sport



701



TALLAS: 38-46  
CORTE: Serraje tostado  
SUELA: Caucho color caramelo Sport



815G



TALLAS: 38-46  
CORTE: Serraje gris  
SUELA: Caucho color caramelo Sport  
PLANTILLA: PU extraible termoconformada



815M



TALLAS: 38-46  
CORTE: Serraje marrón  
SUELA: Caucho color caramelo Sport  
PLANTILLA: PU extraible termoconformada



810



TALLAS: 39-46  
CORTE: Serraje tabaco  
SUELA: Caucho color caramelo Sport



809



TALLAS: 39-46  
CORTE: Serraje gris  
SUELA: Caucho color gris Sport



3301G



TALLAS: 38-46  
CORTE: Serraje gris de 1.4 a 1.6 mm con cordura  
SUELA: Caucho antideslizante  
PLANTILLA: PU extraible termoconformada



3301M



TALLAS: 38-46  
CORTE: Serraje marrón de 1.4 a 1.6 mm con cordura  
SUELA: Caucho antideslizante  
PLANTILLA: PU extraible termoconformada



5601



TALLAS: 39-47  
CORTE: Serraje natural  
SUELA: Caucho marrón



5602



TALLAS: 39-47  
CORTE: Serraje natural perforado  
SUELA: Caucho marrón



049



TALLAS: 39-46  
CORTE: Serraje natural  
SUELA: Caucho vulcanizado marrón



050



TALLAS: 39-46  
CORTE: Serraje natural  
SUELA: Caucho vulcanizado marrón



5501



TALLAS: 36-47  
CORTE: Serraje natural  
SUELA: Caucho marrón



5523



TALLAS: 39-47  
CORTE: Serraje natural  
SUELA: Caucho marrón  
Forro: Borreguillo blanco



058



TALLAS: 36-47  
CORTE: Serraje y lona  
SUELA: Caucho vulcanizado negro



2000



TALLAS: 31-46  
CORTE: Serraje y lona  
SUELA: Caucho vulcanizado negro  
PLANTILLA: EVA extraíble termoconformada

## HURON



022



TALLAS: 39-46

CORTE: Serraje natural

SUELA: Caucho vulcanizado marrón

Plantilla: Sin plantilla



090



TALLAS: 39-46

CORTE: Serraje marrón

SUELA: Caucho vulcanizado marrón

PLANTILLA: Sin plantilla

SEGARRA

DESDE 1882



031



TALLAS: 36-46

CORTE: Serraje marrón

SUELA: Caucho vulcanizado negro

PLANTILLA: Sin plantilla



030



TALLAS: 36-46

CORTE: Serraje natural

SUELA: Caucho vulcanizado negro

PLANTILLA: Sin plantilla



DESDE 1882



## FÁBRICA DE CALZADO:

Laboral | Militar | Trekking | Casual

Pol. Ind. Belcaire, parc. 601-602 (Castellón) España

[WWW.SEGARRA.ES](http://WWW.SEGARRA.ES)

## DELEGACIONES COMERCIALES DIVISIÓN PROFESIONAL

Delegación Central:  
OFICINA Y ALMACÉN

NACHO CABELLO, S.L.U.  
M. 630 92 69 22  
T. 952 363 265  
Whatsapp: 673 851 815  
[ncabello@segarra.es](mailto:ncabello@segarra.es)

Delegación Madrid:  
(Madrid, Guadalajara  
y Toledo)  
OFICINA Y ALMACÉN

ISRAEL REAL  
T. 629 817 999  
[repreal21@gmail.com](mailto:repreal21@gmail.com)

Delegación Canarias:  
OFICINA

SORECA CANARIAS  
T. 928 464 187  
[info@soreca.es](mailto:info@soreca.es)